

IDK[®]
MOVILIZA

CATALOGO
DE POLEAS

POLEAS SIMPLES

IDKP010



UNIVERSAL-PEUGEOT-
FALCON-INDIEL/ GAREF
D1:71 - D3: 17 - A:20

IDKP011

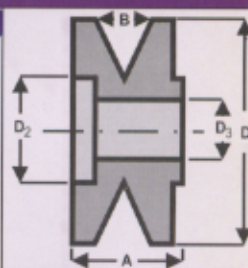


FIAT-DUNA-
GAREF DE 2 CHAPAS
D1:88 - D3:17 - A:26

IDKP012



FIAT GAREF
INDIEL DE 2 CHAPAS
D1:71 - D3:17 - A:20



IDKP014



VW GACEL-RENAULT-
UNIVERSAL-PEUGEOT-
FALCON-INDIEL
D1:71 - D3:17 - A:20

IDKP020



UNIVERSAL -PEUGEOT
NASHVILLE-SIMPLE

IDKP021



UNIVERSAL (EJE 15MM)
NASHVILLE SIMPLE

IDKP022



PERKINS
NASHVILLE SIMPLE

IDKP023



MERCEDES BENZ 1112 -
NASHVILLE SIMPLE

IDKP024



M. BENZ 3500
CORREA ANCHA
NASHVILLE SIMPLE

IDKP025



BEDFORD
NASHVILLE SIMPLE

IDKP027



MOTORES DEUTZ -
GENERAL MOTORS
INDIEL SIMPLE

D1:104 - D2:34,5 - D3:17 - A:23,5

D1:80 - D2:35 - D3:17 - A:25,5

D1:74 - D2:35 - D3:15 - A:21,5

D1:82 - D2:34,5 - D3:17 - A:2

IDKP028



MERCEDES BENZ 608 /
1112 / 1114
INDIEL SIMPLE

IDKP029



FORD F 6000 / 7000 -
MOTORES PERKINS
INDIEL SIMPLE

IDKP030



CITROEN 3CV
INDIEL SIMPLE

IDKP031



PEUGEOT 404 - FAIRLANE
TORNADO
INDIEL SIMPLE

D1:90,5 - D2:45 - D3:17 - A:22

D1:82,5 - D2:54 - D3:17 - A:27

D1:62 - D2:38 - D3:17 - A:20

D1:75 - D2:30 - D3:15 - A:25

IDKP032



FORD FALCON TODOS
INDIEL SIMPLE

IDKP033



TRACTOR FIAT 400 / 500 /
600 / 700
INDIEL SIMPLE

IDKP035



BEDFORD DIESEL

IDKP036



PEUGEOT - DODGE -RENAU
4 / 6 / 12 -CHEVROLET
INDIEL SIMPLE

D1:75 - D2:40 - D3:17 - A:18,8

D1:79,5 - D2:37 - D3:17 - A:26,5

D1:84 - D2:35 - D3:17 - A:19,5

D1:71 - D2:39 - D3:17 - A:19,

IDKP038



PEUGEOT 504 / 505 DIESEL
INDIEL SIMPLE

IDKP039



TRACTORES DEUTZ - M.
FERGUSON
NASHVILLE SIMPLE

IDKP058



VW GACEL - ESCORT -
RENAULT 19
BOSCH SIMPLE

IDKP059



FIAT DUNA
MARELLI SIMPLE

D1:70 - D2:34,5 - D3:17 - A:31,5

D1:100 - D2:66 - D3:17 - A:23,5

D1:73 - D3:17,2 - A:52

D1:74 - D2:35 - D3:17 - A:32

IDKP063



FIAT 150 TURBO
NASHVILLE SIMPLE

IDKP064



24V. - 75 A°
WAPSA SIMPLE

IDKP065



VOLKSWAGEN - KOMBI
BOSCH WAPSA SIMPLE
D1:107,5 - D3:15 - A:32

D1:90 - D2:34 - D3:17 - A:37

D1:97 - D2:56 - D3:22,2 - A:30

IDKP068



RENAULT 11
MARELLI SIMPLE

IDKP073



CHEVROLET CORSA DIESEL
HITACHI SIMPLE

IDKP074



JOHN DEERE
SIMPLE

IDKP076



ISUZU DIESEL
NIPPONDENSO HITACHI
SIMPLE

IDKP077CORSA 1.0
BOSCH SIMPLE

D1:67 - D2:34 - D3:17 - A:13,7

IDKP078CAMION IVECO
BOSCH SIMPLE


D1:92 - D2:53 - D3:17 - A:53

IDKP079MERCEDES BENZ
BOSCH SIMPLE

D1:85 - D2:60 - D3:17 - A:19

IDKP080DEUTZ - MASSEY FERGUSON
NASHVILLE SIMPLE

D1:100 - D2:67 - D3:17 - A:20

IDKP260FORD ESCORT - RENAULT 19 - VW SENDA / SAVEIRO /
GACEL / GOL - BOSCH SIMPLE DE CHAPA

D1:72 - D2:35 - D3:16,9 - A:49,6

**IDKP261**UNIVERSAL
INDIEL SIMPLE

D1:71 - D3:16,9 - A:19,5

IDKP1101CHEVETTE - OPEL - M.BENZ -
AGRALE - COMMINS - MAXION
DELCO BOSCH

D1:98 - D3:17 - A:19,2

IDKP1104CHEVROLET D 20
DELCO SIMPLE

D1:93 - D2:48,7 - D3:16,9 - A:27,4

IDKP1107CHEVETTE - OPEL
BOSCH SIMPLE

D1:76 - D3:16,9 - A:18,4

IDKP1108CHEVROLET MONZA -
BOSCH SIMPLE

D1:68,3 - D2:34,6 - D3:17 - A:24,1

IDKP1113FORD F100 - MWM
WAPSA SIMPLE

D1:74 - D3:16,9 - A:19,5

IDKP1114FORD ESCORT
WAPSA SIMPLE

D1:62 - D3:16,9 - A:19,4

IDKP1116FIAT UNO / DUNA / SPAZIO -
BOSCH SIMPLE

D1:72 - D2:34,8 - D3:16,9 - A:32,5

IDKP1119VOLKSWAGEN
BOSCH SIMPLE

D1:76,4 - D3:16,9 - A:18,3

IDKP1120FORD TRACTORES
WAPSA SIMPLE

D1:88 - D3:17 - A:18,3

IDKP1121MAZDA - MERCURI -
MITSUBISHI SIMPLE

D1:74 - D2:37,7 - D3:17 - A:26

IDKP1125CUMMINS - VALMET - CASE -
CBT - BOSCH SIMPLE

D1:82 - D3:16,9 - A:18

IDKP1129FIAT UNO 1.6 / DUNA 1.6 -
BOSCH SIMPLE

D1:65 - D2:34 - D3:16,9 - A:23

IDKP1154MERCEDES BENZ - BOSCH
SIMPLE

D1:128 - D3:22 - A:20,5

IDKP1157GENERAL MOTORS
BOSCH DOBLE

D1:75 - D2:37,8 - D3:16,9 - A:27

**IDKP2003**DUNA
INDIEL SIMPLE

D1:88,5 - D3:17 - A:15,3

POLEAS DOBLES

IDKP026MERCEDES BENZ
CORREA DOBLE
NASHVILLE DOBLE

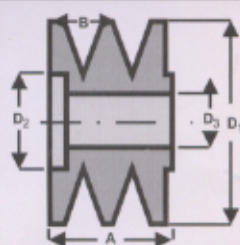
D1:99 - D2:52 - D3:17 - A:40

IDKP034FORD MOTOR PERKINS
ALTERNADORES 55 A°
CORREA DOBLE
INDIEL DOBLE

D1:81 - D2:39 - D3:17 - A:43

IDKP037TRACTOR JHON DEERE
5010 / 5020

D1:81,5 - D2:34,5 - D3:17 - A:31

**IDKP040**MOTOR DEUTZ
NASHVILLE DOBLE

D1:99 - D2:52 - D3:17 - A:40

IDKP051PEUGEOT 504 DIESEL
INDIEL DOBLE

D1:81 - D2:39 - D3:17 - A:43

IDKP052MERCEDES BENZ
CORREA DOBLE
INDIEL DOBLE

D1:81,5 - D2:34,5 - D3:17 - A:31

IDKP053FIAT 600
INDIEL DOBLE

D1:88,5 - D2:37 - D3:17 - A:18,3

IDKP054

SCANIA
NASHVILLE DOBLE
D1:76 - D2:35 - D3:17 - A:40

IDKP055

125 A° - AIRE ACONDICIONADO -
NASHVILLE DOBLE
D1:117 - D2:74 - D3:25 - A:36

IDKP056

75 / 125 A° - AIRE ACONDICIONADO -
BOSCH WAPSA DOBLE
D1:128 - D2:70 - D3:22,2 - A:49

IDKP057

SCANIA
NASHVILLE DOBLE
D1:76 - D2:35 - D3:17 - A:40

IDKP060

ALTERNADORES 75 A° - 24 V
BOSCH WAPSA DOBLE
D1:91,7 - D2:47 - D3:22,2 - A:49

IDKP061

ALTERNADORES / 125 A° -
NASHVILLE DOBLE
D1:92 - D2:55 - D3:25 - A:38,5

IDKP062

105 - 125 A°
BOSCH WAPSA DOBLE
D1:130 - D2:91 - D3:30 -
A:46,5

IDKP066

MERCEDES BENZ OHL -
BOSCH WAPSA DOBLE
D1:97 - D2:55 - D3:17 - A:38

IDKP067

MERCEDES BENZ - T.KING -
NASHVILLE DOBLE
D1:80 - D2:42 - D3:25 - A:34,5

IDKP069

SCANIA
BOSCH DOBLE
D1:76 - D2:40 - D3:17 - A:36

IDKP070

MERCEDES BENZ
INDIEL DOBLE
D1:99 - D3:17 - A:38

IDKP071

ALTERNADORES PRESTOLITE
PRESTOLITE DOBLE
D1:94,5 - D2:34,8 - D3:22,2 - A:35

IDKP072

ALTERNADORES PRESTOLITE
PRESTOLITE DOBLE
D1:82,5 - D2:34,8 - D3:22,2 - A:35

IDKP075

INDIEL LEECE
NEVILLE DOBLE
D1:84,5 - D2:39,5 - D3:22,2 - A:43,5

IDKP091

LEECE NEVILLE 24 VOLTS
150 A° - PRESTOLITE DOBLE
D1:87 - D2:59 - D3:22 - A:35

IDKP263

DEUTZ - PERKINS -
NASHVILLE DOBLE
D1:81 - D2:39,2 - D3:1 - A:43

IDKP264

TATA 609
D1:92 - D2:53 - D3:17 - A:37

IDKP1102

M.BENZ - MAXION - CBT -
BOSCH DOBLE
D1:96,6 - D2:51,5 - D3:16,9 - A:35

IDKP1103

M.BENZ 1215 / 1260 MAXION
BOSCH DOBLE
D1:97,5 - D2:57 - D3:16,6 - A:35,3

IDKP1110

CHEVROLET C10 - D20 - D40
CON DIRECCION
HIDRAULICA BOSCH DOBLE
D1:89,2 - D2:50 - D3:16,9 - A:46,4

IDKP1115

FIAT ALLIS - CAMION FNM
200 - CM/F
D1:84 - D2:48 - D3:16,9 - A:32,4

IDKP1117

SCANIA - CUMMINS
BOSCH DOBLE
D1:92,6 - D2:45 - D3:16,9 - A:37,2

IDKP1124

MASSEY FERGUSON -
WAPSA DOBLE
D1:79 - D2:37 - D3:16,9 - A:37

IDKP1126

CATERPILLAR
DELCO DOBLE
D1:94,2 - D2:33,8 - D3:16,9 - A:57,5

IDKP1127

CATERPILLAR
BOSCH DOBLE
D1:180 - D2:50,7 - D3:22 - A:56,5

IDKP1128

SCANIA 112
BOSCH DOBLE
D1:76,5 - D2:40 - D3:16,9 - A:36

IDKP1151

CATERPILLAR
DELCO DOBLE
D1:93 - D2:38,5 - D3:22 - A:93,5

IDKP1159

VALMET
BOSCH DOBLE
D1:81,7 - D2:33,6 - D3:17 - A:43

IDKP2009

105 A° - SCANIA CHICA -
BOSCH DOBLE
D1:92 - D3:30 - A:39,5

POLEAS MULTICANAL

IDKP100



DUCATO/CHEVROLET C-10/
SPRINTER 7 CANALES

D1:72,5 - D2:49 - D3:17 - A:31,5

IDKP101



M. MARELLI 100A° - 5
CANALES

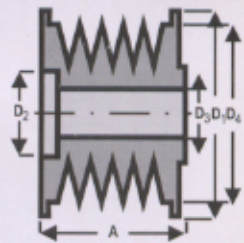
D1:65,5 - D2:42 - D3:17 - A:42,5

IDKP102



M. MARELLI 75A°
5 CANALES

D1:66 - D2:45 - D3:17 - A:35



IDKP103



FORD CARGO BOSCH WAPSA
8 CANALES

D1:64 - D2:36,5 - D3:16,90 - A:39,6

IDKP104



ALTERNADORES BOSCH-
85A°-M. MARELLI-6 CANALES

D1:68,5 - D2:46 - D3:17 - A:30

IDKP105



DEUTZ MOTOR CUMMINS-
75A°-BOSCH - 8 CANALES

D1:84 - D2:60 - D3:22,2 - A:38,5

IDKP106



RENAULT 19 - VALEO
6 CANALES

D1:66 - D2:45 - D3:17 - A:29,5

IDKP107



PEUGEOT 406 TD
VALEO
6 CANALES

D1:68 - D2:45 - D3:17 - A:29,5

IDKP108



CHEVROLET MONZA-FORD
FIESTA/KA- BOSCH
5 CANALES

D1:65 - D2:44 - D3:17 - A:26,5

IDKP109



PEUGEOT 206-PARTNER-
R19- VALEO
6 CANALES

D1:57 - D2:39 - D3:17 - A:25,5

IDKP110



FIAT TEMPRA
BOSCH 6 CANALES

D1:57 - D2:39 - D3:17 - A:25,5

IDKP111



VW POLO-GOLF MOD. VIEJO
BOSCH 6 CANALES

D1:61 - D2:42 - D3:17 - A:37,5

IDKP112



POLO C/S AIRE
(35214319)INDIEL
6 CANALES

D1:55 - D2:33,5 - D3:17 - A:44,5

IDKP113



VW GOL (35214461) INDIEL
6 CANALES

D1:65,4 - D2:42 - D3:17 - A:35

IDKP114



RENAULT CLIO/19-INDIEL
6 CANALES

D1:61 - D2:40 - D3:17 - A:35

IDKP115



FORD FIESTA DIESEL
INDIEL - 3CANALES

D1:60 - D2:39 - D3:17 - A:28,5

IDKP116



CUMMINS-ZANELLO -
INDIEL 8 CANALES

D1:65 - D2:44 - D3:17 - A:35

IDKP117



CUMMINS-PICK UP C20-
INDIEL - 7CANALES

D1:66,5 - D2:51,5 - D3:17 - A:29

IDKP118



CATERPILLAR
BOSCH 8 CANALES

D1:72 - D2:38,5 - D3:17 - A:44

IDKP119



CHEVROLET VECTRA-
BOSCH 6 CANALES

D1:55 - D2:36 - D3:17 - A:27,5

IDKP121



VW GOL 2000-90A°
BOSCH 6 CANALES

D1:62,5 - D2:45 - D3:17 - A:26,8

IDKP122



FIAT DUCATO-RENAULT-
VALEO 6 CANALES

D1:60 - D2:41 - D3:17 - A:39

IDKP123



PEUGEOT -80A°-BOSCH
VALEO 6 CANALES

D1:60 - D2:41 - D3:17 - A:26

IDKP124



MERCEDES BENZ CLASE A-
VALEO 5 CANALES+1CANAL

D1:54,6 - D2:37,5 - D3:17 -
A:42,5

IDKP125



14 VOLTS 105 A°-
MOTORCRAFT
6 CANALES

D1:70 - D2:46 - D3:17 - A:32

IDKP126



FORD PICK UP F 250-
MOTORCRAFT
8 CANALES

D1:75 - D2:57 - D3:17 - A:35

IDKP127



FORD COURIER MOTOR
ZETEC 14 V. 70 A° HITACHI
MITSUBISHI 6 CANALES

D1:56 - D2:42 - D3:17 - A:30

IDKP129



MERCEDES BENZ 180T -
SEAT - AUDI - VOLKSWAGEN
POLO - TRANSPORTER -
BOSCH 6 CANALES

D1:55 - D2:36 - D3:17 - A:37,8

IDKP130



FORD COURIER / FIESTA -
MOTOR ROKAN 14 VOLTS 75A°
MOTORCRAFT 6 CANALES

D1:52 - D2:38 - D3:17 - A:30

IDKP131



CHEVROLET CORSA /
ASTRA VECTRA - 14 VOLTS
100 A° VALEO 6 CANALES


D1:55 - D2:36 - D3:17 - A:31,3

IDKP262



MAXION
BOSCH 7 CANALES

D1:72 - D2:50,5 - D3:17 - A:31,8

<p>IDKP265</p>  <p>TATA SUMO 4 CANALES</p> <p>D1:70 - D2:44,8 - D3:17 - A:28,5</p>	<p>IDKP1131</p>  <p>KADETT - MONZA - MPFI - BOSCH 5 CANALES</p> <p>D1:66 - D2:40 - D3:17 - A:30,2</p>	<p>IDKP1132</p>  <p>FIAT UNO / DUNA 1.6 C/AIRE BOSCH 4 CANALES</p> <p>D1:65 - D2:33 - D3:16,9 - A:20</p>	<p>IDKP1133</p>  <p>CHEVROLET MONZA / C20 / BLAZER DELCO 5 CANALES</p> <p>D1:65,4 - D2:33,9 - D3:16,9 - A:35</p>
<p>IDKP1134</p>  <p>FIAT TEMPRA - FORD GALAXY BOSCH 4 CANALES</p> <p>D1:71,2 - D2:47,6 - D3:16,9 - A:21</p>	<p>IDKP1135</p>  <p>FIAT UNO / DUNA C/ DIRECCION - BOSCH 4 CANALES</p> <p>D1:65 - D2:35 - D3:16,9 - A:25,2</p>	<p>IDKP1139</p>  <p>MOTORES CUMMINS/SERIE B - BOSCH 8 CANALES</p> <p>D1:64 - D2:38 - D3:16,9 - A:39,6</p>	<p>IDKP1140</p>  <p>ZANELLO MOTORES CUMMINS SERIE C BOSCH 8 CANALES</p> <p>D1:66 - D2:39,8 - D3:16,9 - A:36</p>
<p>IDKP1145</p>  <p>M.BENZ - FORD - SKODA - VW POLO 1.6 / DIESEL 1.9 - SEAT - BOSCH 6 CANALES + 1 CANAL</p> <p>D1:55 - D2:36,1 - D3:16,9 - A:41</p>	<p>IDKP1146</p>  <p>RENAULT 19 DIESEL 1.9 - VALEO 6 CANALES</p> <p>D1:61,5-D2:40,4-D3:16,9-A:32,9</p>	<p>IDKP1147</p>  <p>PEUGEOT 405 DIESEL 1.9 - VALEO 6 CANALES</p> <p>D1:68 - D2:44,5 - D3:16,9 - A:28,3</p>	<p>IDKP1149</p>  <p>MOTORES MAXION INDIEL 6 CANALES</p> <p>D1:76 - D2:36,1 - D3:17 - A:31,2</p>
<p>IDKP2002</p>  <p>PEUGEOT PARTNER - VALEO 6 CANALES</p> <p>D1:53,8 - D2:37,6 - D3:17 - A:37</p>	<p>IDKP2004</p>  <p>SCANIA SERIE 4 - BOSCH ESPAÑOL - BOSCH 8 CANALES</p> <p>D1:72 - D2:50 - D3:17 - A:33</p>	<p>IDKP2005</p>  <p>77 50 = 17 L53 RENAULT MEGANE VALEO 6 CANALES</p> <p>D1:78 - D2:40 - D3:17 - A:40</p>	<p>IDKP2006</p>  <p>M.BENZ 1638 - 24 VOLTS 80 A° - BOSCH 9 CANALES</p> <p>D1:84 - D2:66 - D3:17 - A:37</p>
<p>IDKP2007</p>  <p>CHRYSLER NEON BOSCH 3 CANALES</p> <p>D1:71 - D2:45 - D3:17 - A:20</p>	<p>IDKP2008</p>  <p>CHEVROLET C10 - M.BENZ SPRINTER - BOSCH 7 CANALES</p> <p>D1:65 - D2:47 - D3:17 - A:33</p>	<p>IDKP2010</p>  <p>FIAT PALIO / SIENA - MARELLI 6 CANALES</p> <p>D1:78 - D2:56 - D3:16,9 - A:29,2</p>	
<p>IDKP2011</p>  <p>MERCEDES BENZ - NASHVILLE 8 CANALES</p> <p>D1:84 - D2:71,6 - D3:30 - A:38,5</p>		<p>IDKP2012</p>  <p>G.M - CHRYSLER - DODGE EAGLE LEXUS - JEEP - TOYOTA 90 A° ER/IF - IR/IF 6 CANALES</p> <p>D1:62 - D2:37 - D3:16,9 - A:27</p>	

Relaciones originales

Para comprender a una persona no es necesario ser parte de su familia... justamente el valor de la amistad reside en elegirse y aceptarse libremente; del mismo modo, IDK se adapta fácilmente a cada tipo de vehículo y les asegura que funcionará como el que traía de fábrica.

Nuestro objetivo es que usted continúe en movimiento...